

РАССМОТРЕНО
Руководитель методического
объединения

_____ С.С Шаверина
Протокол № 1
от « 28 » августа 2023 г.

СОГЛАСОВАНО
Методист

_____ Л.Ю. Иваськевич
« 29 » августа 2023 г.


УТВЕРЖДАЮ
ВрИО директора КГОбУ
«Елизовская школа-интернат
для обучающихся с
ограниченными возможностями
здоровья»
_____ А.А. Дербенев
« 30 » августа 2022 г.
Приказ № 62/7-од/

РАБОЧАЯ ПРОГРАММА
по учебному предмету
«Адаптивная физическая культура»
Бурмистров Андрей Петрович
7 класс (вариант 1)
учитель физической культуры


ПРИНЯТО
на заседании педагогического совета, протокол № 8
от 29 августа 2023 г.

г. Елизово
2023 - 2024 учебный год


РАССМОТРЕНО
Руководитель методического
объединения



С.С. Шаверина
Протокол № 1
от « 28 » августа 2023 г.

СОГЛАСОВАНО
Методист


Л.Ю. Ивашкевич
« 29 » августа 2023 г.

УТВЕРЖДАЮ
ВрИО директора КГОБУ
«Елизовская школа-интернат
для обучающихся с
ограниченными возможностями
здоровья»


А.А. Дербенев
« 30 » августа 2022 г.
Приказ № 62/7-од/



РАБОЧАЯ ПРОГРАММА
по учебному предмету
«Адаптивная физическая культура»
Бурмистров Андрей Петрович
7 класс (вариант 1)
учитель физической культуры

ПРИНЯТО
на заседании педагогического совета, протокол № 8
от 29 августа 2023 г.

г. Елизово
2023 - 2024 учебный год

Пояснительная записка

Рабочая программа по учебному предмету «Адаптивная физическая культура» составлена на основе Федеральной адаптированной основной общеобразовательной программы обучающихся с умственной отсталостью (интеллектуальными нарушениями) (далее ФАООП УО вариант 1), утвержденной приказом Министерства просвещения России от 24.11.2022г. № 1026

Рабочая программа составлена на основе нормативно- правовых документов:

ПРИКАЗ МИНИСТЕРСТВА ПРОСВЕЩЕНИЯ РФ от 24 ноября 2022 года № 1026 «Об утверждении федеральной адаптированной основной общеобразовательной программы обучающихся с умственной отсталостью (интеллектуальными нарушениями)»;

- Федеральный закон от 29 декабря 2012 г. № 273-ФЗ «Об образовании в Российской Федерации»;
- Федеральный закон от 24 июня 1998 г. № 124-ФЗ «Об основных гарантиях прав ребенка в Российской Федерации»;
- Федеральный закон от 24 ноября 1995 г. № 181-ФЗ «О социальной защите инвалидов в Российской Федерации»;
- Постановление Главного санитарного врача Российской Федерации от 28 сентября 2020 г. № 28 «Об утверждении санитарных правил СП 2.4.3648-20 «Санитарно-эпидемиологические требования к организации воспитания и обучения, отдыха и оздоровления детей и молодежи»;
- Постановление Главного санитарного врача Российской Федерации от 28 января 2021 г. № 2 «Об утверждении санитарных правил и норм СанПиН 1.2.3685-21 «Гигиенические нормативы и требования к обеспечению безопасности и (или) безвредности для человека факторов среды обитания»;
- Приказ Министерства просвещения Российской Федерации от 22 марта 2021 г. № 115 «Об утверждении Порядка организации и осуществления образовательной деятельности по основным общеобразовательным

- программам – образовательным программам начального общего, основного общего и среднего общего образования»;
- ФАООП УО обучающихся с умственной отсталостью (интеллектуальными нарушениями) КГ ОБУ «Елизовская школа-интернат для обучающихся с ограниченными возможностями здоровья» 5-9 класс, I вариант.

ФАООП УО (вариант 1) адресована обучающимся с легкой умственной отсталостью (интеллектуальными нарушениями) с учетом реализации их особых образовательных потребностей, а также индивидуальных особенностей и возможностей.

Учебный предмет «Адаптивная физическая культура» относится к предметной области «Физическая культура» и является обязательной частью учебного плана. В соответствии с учебным планом рабочая программа по учебному предмету «Адаптивная физическая культура» в 7 классе рассчитана на 34 учебные недели и составляет 68 часов в год (2 часа в неделю).

Федеральная адаптированная основная общеобразовательная программа определяет цель и задачи учебного предмета «Адаптивная физическая культура».

Цель учебного предмета – всестороннее развитие личности обучающихся с умственной отсталостью (интеллектуальными нарушениями) в процессе приобщения их к физической культуре, повышении уровня их психофизического развития, расширении индивидуальных двигательных возможностей, комплексной коррекции нарушений развития, социальной адаптации.

Задачи обучения:

- воспитание интереса к физической культуре и спорту;
- овладение основами доступных видов спорта (легкой атлетикой, гимнастикой, лыжной подготовкой) в соответствии с возрастными и психофизическими особенностями обучающихся;
- коррекция недостатков познавательной сферы и психомоторного развития;
- развитие и совершенствование волевой сферы;

- формирование социально приемлемых форм поведения, предупреждения проявлений деструктивного поведения (крик, агрессия, самоагрессия, стереотипии) в процессе уроков и во внеурочной деятельности);
- воспитание нравственных качеств и свойств личности;
- содействие военно- патриотической подготовке.

Базовые учебные действия (БУД) по учебному предмету «Адаптивная физическая культура» в 7 классе

- формирование потребности в систематических занятиях физической культурой и доступных видах спорта;
- формирование основных двигательных качеств: быстроту, силу, ловкость и другие;
- развитие у обучающихся умения следить за своим физическим состоянием, величиной физических нагрузок, адекватно их дозировать;
- формирование умения ходить и бегать в различном темпе, во время бега и ходьбы не задерживать дыхание; выполнять ускорения на отрезках от 40-до 60 м;
- формирование умения выполнять прыжок в длину способом «согнув ноги с полного разбега»;
- формирование умения метать мяч на дальность и в цель;
- совершенствование техники выполнения строевых команд и перестроений;
- совершенствование умения сохранять равновесие во время выполнения заданий на гимнастической скамейке и стенке;
 - формирование умения выполнять самостоятельно общеразвивающие и корригирующие упражнения в определенном ритме;
- совершенствование умения перелезать через препятствие и подлезать под препятствие различным способом в зависимости от высоты препятствия;
- совершенствования умения передвигаться на лыжах изученными способами;
- формирование мотивации к здоровому образу жизни;
- совершенствование техники и приемов в спортивных играх.

Планируемые результаты освоения рабочей программы по учебному предмету «Адаптивная физическая культура» в 7 классе

Личностные результаты:

- формирование чувства гордости за успехи, достижения как собственные, так и своих товарищей, достигнутых в соревнованиях различного уровня;
- воспитание эстетических потребностей и чувств средствами физического воспитания;
- формирование этических чувств, проявление доброжелательности, эмоционально-нравственной отзывчивости и взаимопомощи, проявление сопереживания к чувствам других людей.

Уровни достижения предметных результатов по учебному предмету «Адаптивная физическая культура» в 7 классе

Минимальный уровень:

- иметь представления о физической культуре как средстве укрепления здоровья, физического развития и физической подготовки человека;
- выполнять комплексы утренней гимнастики под руководством учителя;
- знать основные правила поведения на уроках физической культуры и осознанно их применять;
- иметь представления о двигательных действиях; знать строевые команды и выполнять строевых действий по словесной инструкции;
- уметь вести подсчёт при выполнении общеразвивающих упражнений;
- ходить в различном темпе с различными исходными положениями;

- иметь представление о видах двигательной активности, направленных на преимущественное развитие основных физических качеств в процессе участия в спортивных играх и эстафетах;
- взаимодействовать со сверстниками в организации и проведении спортивных игр, соревнований;
- иметь представления о бережном обращении с инвентарём и оборудованием, соблюдение требований техники безопасности в процессе участия в физкультурно-спортивных мероприятиях.

Достаточный уровень:

- освоить элементы гимнастики, легкой атлетики, лыжной подготовки, спортивных игр и других видов физической культуры;
- выполнять самостоятельно комплексы утренней гимнастики;
- выполнять комплексы упражнений для формирования правильной осанки и развития мышц туловища, развития основных физических качеств; участвовать в оздоровительных занятиях в режиме дня;
- знать виды двигательной активности в процессе физического воспитания; выполнение двигательных действий;
- уметь подавать строевые команды, вести подсчёт при выполнении общеразвивающих упражнений;
- участвовать совместно со сверстниками в спортивных играх и эстафетах;
- уметь оказывать посильную помощь и моральную поддержку сверстникам в процессе участия в спортивных играх и соревнованиях; осуществлять их объективное судейство;
- знать спортивные традиции своего народа и других народов;
- знать некоторые факторы из истории развития физической культуры, понимать её роль и значение в жизнедеятельности человека;
- знать способы использования различного спортивного инвентаря в основных видах двигательной активности;
- знать правила техники выполнения двигательных действий;

–знать организацию занятий по физической культуре с различной целевой направленностью: на развитие быстроты, выносливости, силы, координации; знать физические упражнения с различной целевой направленностью, их выполнять с заданной дозировкой нагрузки;

–соблюдать требования техники безопасности в процессе участия в физкультурно-спортивных мероприятиях

Система оценки достижения обучающимися с умственной отсталостью планируемых результатов освоения рабочей программы по учебному предмету «Адаптивная физическая культура» в 7 классе

Оценка личностных результатов предполагает, прежде всего, оценку продвижения обучающегося в овладении социальными (жизненными) компетенциями, может быть представлена в условных единицах:

–0 баллов - нет фиксируемой динамики;

–1 балл - минимальная динамика;

–2 балла - удовлетворительная динамика;

–3 балла - значительная динамика.

Критерии оценки предметных результатов

Успеваемость по предмету «Адаптивная физическая культура» в 7 классах определяется отношением обучающегося к занятиям, степенью формирования учебных умений и навыков с учётом индивидуальных возможностей, а также осуществляется учёт знаний в области гигиены, теоретических сведений по физкультуре.

При оценке предметных результатов учитель руководствуется следующими критериями:

Оценка «5» ставится за верное выполнение задания. При этой оценке допускаются мелкие ошибки (не влияющие на качество и результат выполнения). К ним можно отнести неточность отталкивания, нарушение ритма, неправильное исходное положение, «заступ» при приземлении.

Оценка «4» ставится, если обучающийся допускает несколько мелких или одну значительную ошибку при выполнении упражнения.

К значительным ошибкам относятся такие, которые не вызывают особого искажения структуры движений, но влияют на качество выполнения, хотя количественный показатель ненамного ниже. Примеры значительных ошибок:

- старт не из требуемого положения;
- отталкивание далеко от планки при выполнении прыжков в высоту, длину;
- несинхронность выполнения движений.

Оценка «3» ставится, если обучающийся ученик допустил не более одной значительной ошибки и несколько мелких. Также оценку «удовлетворительно» может получить ученик, совершивший несколько грубых ошибок, но при повторных попытках улучшивший результат. Грубые ошибки – разновидность ошибок, при которых искажается техника движения, а также влияют на качество и результат выполнения упражнения.

Оценка «2» не ставится.

Не снижается оценка обучающемуся, допускающему мелкие, значительные или грубые ошибки, обусловленные его моторным развитием и избежать которых он не может физически.

В целях реализации индивидуального и дифференцированного подхода при развитии двигательных способностей обучающиеся класса делятся на группы с учётом их двигательных и интеллектуальных способностей.

В процессе обучения осуществляется контроль по усвоению тем определённого раздела программы, который будет отражать индивидуальные достижения учащихся, усвоение учебного материала за курс 7 класса, что позволяет учителю делать выводы об эффективности проводимой коррекционно-образовательной работы по адаптивной физической культуре.

Обязательным для учителя является контроль уровня физического развития и двигательной активности учащихся.

Два раза в год (в начале и в конце учебного года) проводится тестирование уровня физической подготовленности, чтобы иметь объективные исходные оценки на начало учебного года и в конце учебного года, отследить динамику в развитии конкретных координационных и физических качеств.

Тесты для обучающихся в 7 классе

- бег 60м;
- прыжок в длину с места;
- сгибание и разгибание рук, в упоре лёжа (м), поднимание туловища из виса лёжа на перекладине (д);
- наклон вперёд из положения, стоя с прямыми ногами на полу;
- метание мяча на дальность.
- поднимание туловища, лёжа на спине, руки скрестно на плечи.

При оценке выполнения тестов обучающимися с лёгкой умственной отсталостью (вариант 1) учитель применяет особый подход при принятии учебных нормативов и использует адаптированные критерии, разрабатываемые индивидуально (или дифференцированно) с учётом двигательных и интеллектуальных возможностей обучающихся конкретного класса. Возрастных нормативов для обучающихся с умственной отсталостью (интеллектуальными нарушениями) нет. Учитель руководствуется планируемыми результатами

освоения программы по предмету и ориентируется на возможности обучающихся с достаточным и минимальным уровнем освоения учебного материала.

Адаптированные учебные нормативы и испытания (тесты) усвоения физических умений и развития физических качеств у обучающихся 7 класса

Обучающиеся, допущенные к занятиям адаптивной физической культурой по состоянию здоровья, проходят два раза в год испытания (тесты). Для каждой возрастной ступени разработаны нормативы с учётом возможностей дифференцированных групп обучающихся.

1. *Цель* проведения тестов *в начале учебного года*: определение функционального состояния обучающихся, уровня физического развития.

2. *Цель* проведения тестов *в конце учебного года*: отслеживание динамики усвоения умений, навыков и уровня физической подготовленности.

Место проведения: спортивная площадка, спортивный зал.

Оборудование: спортивная форма, секундомер, гимнастический коврик, рулетка, свисток, флажок.

Проведение: после предварительной подготовки организма, учитель даёт инструкцию по выполнению предстоящего теста, затем вызывает по одному (два) обучающемуся для сдачи определённого вида испытания.

Действия, которые оцениваются при выполнении испытаний (тестов) у обучающихся с достаточным уровнем освоения планируемых результатов:

1. Бег на 60 м: пробежать расстояние с максимальной скоростью, за наименьшее время.
2. Прыжок в длину с места толчком двумя ногами: выполнить прыжок вперёд на максимальное расстояние, не заступая носками на черту и приземлиться на две ноги.
3. Сгибание и разгибание рук, в упоре лёжа на полу – отжаться от пола максимальное количество раз.
4. Подтягивание из виса лёжа на перекладине (девочки): подтянуться максимальное количество раз.
5. Наклон вперёд из положения, стоя с прямыми ногами на полу: а) касание ладонями пола; б) пальцами рук пола; в) нижней части голени, не сгибая колени.

6. Поднимание туловища из положения, лёжа на спине, руки на затылке (оптимальное количество раз за 1 мин.).

7. Метание теннисного мяча на дальность: по возможности выполнить метание, не заступая носками за линию с правильным замахом руки из-за спины.

Действия, которые оцениваются при выполнении испытаний (тестов) у обучающихся с минимальным уровнем освоения планируемых результатов:

1. Бег 60 м: пробежать расстояние в среднем темпе, с правильной постановкой стоп, в ходе передвижения – правильное сочетание рук и ног, не задерживая дыхание.

2. Прыжок в длину с места толчком двумя ногами: по возможности выполнить прыжок в длину, не заступая носками за линию с правильным взмахом рук и мягко приземлиться на две ноги.

3. Наклон вперёд из положения, стоя с прямыми ногами на полу: по возможности выполнить наклон с касанием пальцами рук пола, нижней части голени с наименьшим сгибанием колен.

4. Поднимание туловища из положения, лёжа на спине, руки скрестно на плечи (количество раз 30 сек - 1 мин.), по необходимости – с помощью рук.

5. Бег в медленном, среднем темпе на 500 м без учёта времени, допускается по необходимости комбинированное передвижение (чередование бега и ходьбы) без учёта времени.

Учебные нормативы и испытания (тесты) развития физических качеств, усвоения умений, навыков по адаптивной физической культуре*

№ п./п.	Виды испытаний (тесты)	Показатели					
		Учащиеся			Девочки		
		«3»	«4»	«5»	«3»	«4»	«5»
1	Бег 60 м. (сек.)	9,8 и больше	9,7/9,5	9,4/9,0	12,6 и больше	12,5-12,0	11,9/11,3
2	Поднимание туловища из положения, лёжа на спине (количество раз за 1 м.)	24/20	29/25	35/30	15/12	22/16	35/23
3	Прыжок в длину с места толчком двумя ногами (см.)	145/135	170/146	190/171	125/120	150/126	170/151
4	Сгибание и разгибание рук в упоре лёжа на полу (количество раз)	9/7	15/10	19/16	8/5	9/6	12/8
5	Наклон вперёд из и.п. стоя с прямыми ногами на гимнастической скамейке (см ниже уровня скамейки)	+4	+7	+11	+5	+10	+15
6	Метание мяча на дальность	20/18	30/25	40/35	15/12	20/18	25/22

*данные нормативы являются относительными и усреднёнными и требуют корректировки (адаптации) с учётом уровня психофизического развития и подготовленности обучающихся конкретного класса

Содержание предмета

Содержание программы отражено в разделах: «Знания о физической культуре», «Гимнастика», «Легкая атлетика», «Лыжная подготовка», «Спортивные игры». Каждый из перечисленных разделов включает некоторые теоретические сведения и материал для практической подготовки обучающихся.

Программой предусмотрены следующие виды работы:

–беседы о содержании и значении физических упражнений для повышения качества здоровья и коррекции нарушенных функций;

–выполнение физических упражнений на основе показа учителя;

–выполнение физических упражнений без зрительного сопровождения, под словесную инструкцию учителя;

–самостоятельное выполнение упражнений;

–занятия в тренирующем режиме;

–развитие двигательных качеств на программном материале гимнастики, легкой атлетики, формирование двигательных умений и навыков в процессе подвижных игр.

Уроки физической культуры строятся с учетом знаний структуры дефекта каждого обучающего, всех его потенциальных возможностей и специфических нарушений.

Содержание разделов

№	Название раздела	Количество часов
1	Знания о физической культуре	В процессе обучения
2	Гимнастика	14
3	Легкая атлетика	18
4	Лыжная подготовка	16
5	Спортивные игры	18
	Итого:	66

С учетом каждого региона вместо лыжной подготовки проводятся занятия на открытом воздухе: гимнастика, легкая атлетика, игры; катание на коньках.

Тематическое планирование

№	Тема предмета	Дата	Кол час	Программное содержание	Дифференциация видов деятельности	
					Минимальный уровень	Достаточный уровень
I – четверть						
Легкая атлетика– 8 ч., спортивные игры – 8 ч.						
1	Ходьба в различном темпе с выполнением заданий учителя. Техника безопасности	06.09.23	1	Беседа о правилах техники безопасности на занятиях легкой атлетикой. Выполнение упражнений в ходьбе в определенном темпе с выполнением заданий. Преодоление полосы препятствий. Метание мяча в вертикальную цель	Слушают инструктаж о правилах поведения на уроках легкой атлетики. Выполняют ходьбу с заданиями по инструкции учителя. Выполняют бег с преодолением препятствий (высота 10-30 см). Выполняют метание мяча в вертикальную цель	Слушают инструктаж о правилах поведения на уроках легкой атлетики. Выполняют ходьбу с заданиями. Выполняют бег с преодолением препятствий (высота 30-40 см). Выполняют метание мяча в вертикальную цель
2	Продолжительная ходьба 15-20 мин в различном темпе с изменением шага	07.09.23	1	Определение оптимального двигательного режима для своего возраста, его виды. Выполнение продолжительной ходьбы в различном темпе, сохраняя правильное положение тела в движении. Метание мяча в вертикальную цель. Выполнение прыжков через скакалку	Просматривают презентацию «Значение ходьбы для укрепления здоровья человека». Идут продолжительной ходьбой 10-15 мин. Выполняют метание мяча в вертикальную цель. Выполняют прыжки через скакалку на месте в равномерном темпе	Просматривают презентацию «Значение ходьбы для укрепления здоровья человека». Идут продолжительной ходьбой 15-20 мин. Выполняют метание мяча в вертикальную цель. Выполняют прыжки через скакалку на месте в равномерном темпе

3	Бег с переменной скоростью до 5 мин	13.09.23	1	Выполнение ходьбы с заданиями. Выполнение бега легко и свободно, не задерживая дыхание. Выполнение прыжка в высоту с разбега способом «перешагивание»	Выполняют ходьбу с заданиями. Выполняют бег с переменной скоростью до 4 мин. Выполняют прыжок в высоту с разбега способом «перешагивание»	Выполняют ходьбу с заданиями. Выполняют бег с переменной скоростью до 5 мин. Выполняют прыжок в высоту с разбега способом «перешагивание»
4	Запрыгивание на препятствие высотой до 50-60 см	14.09.23	1	Выполнение бега на отрезке 30м с ускорением Выполнение запрыгивания на препятствие. Выполнение метания мяча на дальность из-за головы через плечо	Выполняют бег на отрезке 30 м без ускорения. Запрыгивают и спрыгивают с препятствия до 50 см. Выполняют метания мяча на дальность из-за головы через плечо с места	Выполняют бег на отрезке 30м с ускорением Запрыгивают на препятствие высотой 60 см. Выполняют метания мяча на дальность из-за головы через плечо с 4-6 шагов с разбега
5	Бег на отрезках до 60 м. Беговые упражнения	20.09.23	1	Освоение названий беговых упражнений и последовательности их выполнения. Выполнение беговых упражнений. Выполнение быстрого бега на отрезке 60м.	Выполняют различные виды ходьбы. Выполняют комплекс общеразвивающих упражнений. Выполняют специально - беговые упражнения, бегут с ускорением на отрезках до 60 м - 1 раз	Выполняют различные виды ходьбы. Выполняют комплекс общеразвивающих упражнений. Выполняют специально - беговые упражнения, бегут с ускорением на отрезках до 60 м -2-3 раза

6	Метание набивного мяча (2-3 кг) двумя руками снизу, из-за головы, через голову	21.09.23	1	Выполнение специально-беговых упражнений. Выполнение бега 60 м с ускорением и на время. Выполнение броска набивного мяча, согласовывая движения рук и туловища Метание мяча на дальность	Выполняют ходьбу в колонне по одному (на носках, на пятках).Выполняют комплекс общеразвивающих упражнений. Выполняют метание набивного мяча снизу	Выполняют ходьбу в колонне по одному разными способами (на носках, на пятках).Выполняют комплекс общеразвивающих упражнений. Выполняют метание набивного мяча из различных исходных положений
7	Бег на короткую дистанцию (60-80 м) с низкого старта	27.09.23	1	Выполнение специально-беговых упражнений. Освоение понятия низкий старт. Демонстрирование техники стартового разгона, переходящего в бег по дистанции. Выполнение броска набивного мяча, согласовывая движения рук и туловища	Выполняют ходьбу в колонне по одному (на носках, на пятках). Выполняют комплекс общеразвивающих упражнений. Смотрят демонстрацию техники выполнения низкого старта. Выполняют технику стартового разгона, переходящего в бег по дистанции 60 м	Выполняют ходьбу в колонне по одному (на носках, на пятках, перекатом с пятки на носок, с выпадом). Выполняют комплекс общеразвивающих упражнений. Смотрят демонстрацию техники выполнения низкого старта. Выполняют технику стартового разгона, переходящего в бег по дистанции 80 м
8	Бег на средние дистанции (300 м)	28.09.23	1	Выполнение специальных беговых упражнений. Выполнение бега на средние дистанции, распределяя свои силы в беге на дистанции. Метание мяча на дальность	Выполняют ходьбу в колонне по одному (на носках, на пятках). Выполняют комплекс общеразвивающих упражнений. Выполняют специальные беговые упражнения. Выполняют кроссовый бег до 300 м (допускается смешанное передвижение). Метают мяч на дальность	Выполняют ходьбу в колонне по одному (на носках, на пятках, перекатом с пятки на носок, с выпадом). Выполняют комплекс общеразвивающих упражнений. Выполняют специальные беговые упражнения. Выполняют кроссовый бег на дистанцию до 300 м (девочки) и на 500 м (мальчики). Метают мяч на дальность

Спортивные игры – 10 часов

9	Передача мяча двумя руками от груди в парах с продвижением вперед	04.10.23	1	Выполнение стойки баскетболиста. Передачи мяча двумя руками от груди с шагом навстречу друг другу. Выполнение ведения мяча на месте и в движении	Выполняют ходьбу в колонне по одному (на носках, на пятках). Выполняют комплекс общеразвивающих упражнений. Отрабатывают стойку баскетболиста. Работают в парах. Останавливаются по сигналу учителя, выполняют повороты на месте с мячом в руках, передают и ловят мяч двумя руками от груди в парах на месте (на основе образца учителя). Ведут мяч одной рукой на месте и в движении шагом	Выполняют ходьбу в колонне по одному (на носках, на пятках, перекатом с пятки на носок, с выпадом). Выполняют комплекс общеразвивающих упражнений. Отрабатывают стойку баскетболиста. Работают в парах. Останавливаются по сигналу учителя, выполняют повороты на месте с мячом в руках, передают и ловят мяч двумя руками от груди в парах (на основе образца учителя). Ведут мяч одной рукой на месте и в движении шагом
10	Передача мяча двумя руками от груди в парах с продвижением вперед	05.10.23	1			
11	Ведение мяча с обводкой препятствий	11.10.23	1	Выполнение передвижений без мяча, остановку шагом. Выполнение ведения мяча с обводкой условных противников.	Выполняют ходьбу в колонне по одному. Выполняют комплекс общеразвивающих упражнений. Выполняют передвижение без мяча, остановку шагом.	Выполняют ходьбу в колонне по одному. Выполняют комплекс общеразвивающих упражнений. Выполняют передвижение без мяча, остановку шагом. Выполняют

12	Ведение мяча с обводкой препятствий	12.10.23	1	Выполнение передачи мяча двумя руками от груди в парах с продвижением вперед	Выполняют ведение мяча с обводкой условных противников. Выполняют передачу мяча двумя руками от груди в парах с продвижением вперед	ведение мяча с обводкой условных противников Выполняют передачу мяча двумя руками от груди в парах с продвижением вперед
----	-------------------------------------	----------	---	--	---	---

13	Ведение мяча с изменением направления шагом и бегом	18.10.23	1	Выполнение ловли и передачи мяча в движении в парах. Выполнение ведения мяча с изменением направления шагом и бегом	Выполняют ходьбу в колонне по одному. Выполняют комплекс общеразвивающих упражнений. Передают мяч двумя и одной рукой в парах на месте. Ведут мяч одной рукой на месте, в движении шагом	Выполняют ходьбу в колонне по одному. Выполняют комплекс общеразвивающих упражнений. Передают мяч двумя и одной рукой в парах, тройках в движении. Ведут мяч одной рукой на месте, в движении шагом
----	---	----------	---	---	--	---

14	Бросок мяча по корзине двумя руками от груди с места. Эстафеты с элементами баскетбола	19.10.23	1	Выполнение передачи мяча двумя и одной рукой в парах, тройках в движении. Выполнение бросков по корзине двумя руками от груди с места, демонстрация элементов техники баскетбола	Выполняют ходьбу в колонне по одному. Выполняют комплекс общеразвивающих упражнений. Передают мяч с продвижением вперед двумя руками и бросают мяч в корзину двумя руками от груди с места после инструкции учителя	Выполняют ходьбу в колонне по одному. Выполняют комплекс общеразвивающих упражнений. Передают мяч двумя и одной рукой в парах, тройках, с продвижением вперед и бросают мяч в корзину двумя руками от груди с места
----	--	----------	---	--	---	---

15	Броски мяча в корзину в движении от груди. Подбирание отскочившего от щита мяча	25.10.23	1	Выполнение ведения мяча с передачей, с последующим броском в кольцо. Тренировочные упражнения на подборанию мяча	Выполняют ходьбу в колонне по одному. Выполняют комплекс общеразвивающих упражнений. Выполняют ведение мяча с передачей, с последующим броском в кольцо, подбирают мяч после броска в кольцо	Выполняют ходьбу в колонне по одному. Выполняют комплекс общеразвивающих упражнений. Выполняют ведение мяча с передачей, с последующим броском в кольцо, подбирают мяч после броска в кольцо
16	Броски мяча в корзину в движении от груди. Подбирание отскочившего от щита мяча	26.10.23	1			
				II – четверть Спортивные игры – 2 ч., гимнастика – 14 ч.		
17	Комбинации из основных элементов техники перемещений и владении мячом. Учебная игра	08.11.23	1	Выполнение упражнений с набивными мячами: броски мяча с близкого расстояния, с разных позиций и расстояния. Выполняют ведение мяча с передачей, с последующим броском в кольцо. Учебная игра по упрощенным правилам	Выполняют ходьбу в колонне по одному. Выполняют комплекс общеразвивающих упражнений. Выполняют упражнения с набивными мячами. Ведут, бросают, подбирают мяч в процессе учебной игры. Принимают участие в учебной игре	Выполняют ходьбу в колонне по одному. Выполняют комплекс общеразвивающих упражнений. Выполняют упражнения с набивными мячами. Ведут, бросают, подбирают мяч в процессе учебной игры. Принимают участие в учебной игре
18	Комбинации из основных элементов техники перемещений и владении мячом. Учебная игра	09.11.23	1			
Гимнастика - 14 часов						

19	Перестроение из колонны по одному в колонну по два на месте.	15.11.23	1	<p>Выполнение строевых действий согласно расчету и команде.</p> <p>Освоение перестроения из колонны по одному в колонну по два и по три на месте.</p> <p>Тренировочные упражнения сочетание ходьбы и бега в колонне. Выполнение упражнений со скакалкой.</p> <p>Выполнение прыжков через скакалку на месте в равномерном темпе</p>	<p>Выполняют строевые действия под шадящий счёт. Сочетают ходьбу и бег в колонне.</p> <p>Выполняют упражнения со скакалкой. Прыгают через скакалку на месте в равномерном темпе на двух ногах произвольным способом</p>	<p>Выполняют строевые действия. Сочетают ходьбу и бег в колонне.</p> <p>Выполняют упражнения со скакалкой. Прыгают через скакалку на месте в равномерном темпе на двух, одной ноге произвольным способом</p>
----	--	----------	---	--	---	--

20	Повороты направо, налево, кругом (переступанием). Упражнения на равновесие	16.11.23	1	<p>Ориентирование в пространстве, сохранение равновесия при движении по скамейке.</p> <p>Выполнение перестроений на месте.</p> <p>Прыжки через скакалку на одной, двух ногах</p>	<p>Выполняют строевые действия под шадящий счёт. Выполняют перестроение из колонны по одному в колонну по два, по три на месте. Выполняют ходьбу по гимнастической скамейке с различными положениями рук. Прыгают через скакалку на месте в равномерном темпе на двух ногах произвольным способом</p>	<p>Выполняют строевые действия. Выполняют перестроение из колонны по одному в колонну по два, по три на месте. Выполняют ходьбу по гимнастической скамейке с различными положениями рук. Прыгают через скакалку на месте в равномерном темпе на двух, одной ноге произвольным способом</p>
----	--	----------	---	--	---	--

21	Упражнения на преодоление сопротивления	22.11.23	1	Выполнение строевых действий и команд. Тренировочные упражнения на изменение скорости передвижения при ходьбе/ беге. Выполнение упражнений на преодоление сопротивления	Выполняют строевые команды и действия под сходящий счёт. Изменяют скорость передвижения при ходьбе/ беге. Выполняют упражнений на преодоление сопротивления меньшее количество раз	Выполняют строевые команды и действия. Изменяют скорость передвижения при ходьбе/ беге. Выполняют упражнений на преодоление сопротивления
22	Упражнения на развитие ориентации в пространстве	23.11.23	1	Выполнение ходьбы «змейкой», «противоходом». Выполнение упражнений со сложной скакалкой в различных исходных положениях, прыжки через скакалку на двух и одной ноге.	Выполняют ходьбу «змейкой», «противоходом». Выполняют комплекс упражнений со скакалкой меньшее количество раз. Прыгают через скакалку на месте в равномерном темпе на двух ногах произвольным способом	Выполняют ходьбу «змейкой», «противоходом». Выполняют комплекс упражнений со скакалкой. Прыгают через скакалку на месте в равномерном темпе на двух, одной ноге произвольным способом

23	Упражнения на укрепление мышц туловища, рук и ног.	29.11.23	1	Выполнение фигурной маршировки. Выполнение упражнений на укрепление мышц туловища, рук и ног	Выполняют фигурную маршировку за другим обучающимися, ориентируясь на образец выполнения впереди идущего. Выполняют упражнения с дифференцированной помощью учителя	Выполняют фигурную маршировку. Выполняют переноску, передачу мяча сидя, лежа в различных направлениях. Выполняют упражнения по показу
----	--	----------	---	---	---	---

24	Упражнения с сопротивлением	30.11.23	1	Выполнение упражнений с элементами единоборств, сохранение равновесия при движении на скамейке	Выполняют упражнения на равновесие на скамейке: повороты с различными движениями рук, с хлопками под ногой, повороты на носках, прыжки с продвижением вперед (на полу), комплекс упражнений с сопротивлением (3-5 упражнений)	Выполняют упражнения на равновесие на скамейке: повороты с различными движениями рук, с хлопками под ногой, повороты на носках, прыжки с продвижением вперед (на полу), комплекс упражнений с сопротивлением
25	Упражнения с гимнастическими палками	06.12.23	1	Согласование движения палки с движениями туловища, ног. Составление и выполнение комбинации на скамейке	Выполняют 4-6 упражнений с гимнастической палкой. Выполняют доступные упражнения на равновесие	Составляют и демонстрируют комбинацию на скамейке. Выполняют упражнения с гимнастической палкой
26	Опорный прыжок	07.12.23	1	Выполнение прыжка согнув ноги через козла, коня в ширину. Преодоление нескольких препятствий различными способами	Выполняют наскок в стойку на коленях. Преодолевают несколько препятствий с помощью учителя (по возможности)	Выполняют опорный прыжок ноги врозь через козла, коня в ширину с помощью учителя. Преодолевают несколько препятствий
27	Опорный прыжок	13.12.23	1			
28	Упражнения для формирования правильной осанки	14.12.23	1	Переноска 2- 3 набивных мячей весом до 7-8 кг. Переноска гимнастического коня и козла, матов на расстояние до 15 м. Выполнение прыжка согнув ноги через козла, коня в ширину.	Выполняют наскок в стойку на коленях. Переносят 1- 2 набивных мячей весом до 5-6 кг. Переносят гимнастического коня и козла, маты на расстояние до 10 м.	Выполняют опорный прыжок ноги врозь через козла, коня в ширину с помощью учителя. Переносят 2- 3 набивных мячей весом до 7-8 кг. Переносят гимнастического коня и козла, маты на расстояние до 15 м.

29	Упражнения со скакалками	20.12.23	1	Выполнение упражнений со скакалкой. Выполнение прыжковых упражнений с точностью прыжка	Выполняют упражнения со скакалкой после обучающей помощи учителя. Выполняют прыжковые упражнения под контролем учителя	Выполняют упражнения со скакалкой по показу и инструкции учителя. Выполняют прыжковые упражнения после инструкции
30	Упражнения с гантелями	21.12.23	1	Выполнение упражнений с гантелями. Выполнение прыжковых упражнений с точностью прыжка	Выполняют упражнения с гантелями меньшее количество повторений. Выполняют прыжковые упражнения под контролем учителя	Выполняют упражнения с гантелями. Выполняют прыжковые упражнения после инструкции
31	Развитие пространственно-временной дифференцировки и точности движений	27.12.23	1	Выполнение построения в колонну по два, соблюдая заданное расстояние. Выполнение прыжка в длину с места на заданное расстояние без предварительной отметки. Передача набивного мяча сидя,	Выполняют построение в колонну по два, соблюдая заданное расстояние (по ориентирам). Прыгают в длину с места на заданное расстояние с предварительной отметки. Передают набивной мяч сидя,	Выполняют построение в колонну по два, соблюдая заданное расстояние. Прыгают в длину с места на заданное расстояние без предварительной отметки. Передают набивной мяч сидя, стоя из одной руки в другую над головой
32	Развитие пространственно-временной дифференцировки и точности движений	28.12.23	1	стоя из одной руки в другую над головой	стоя из одной руки в другую над головой меньшее количество повторений	

III – четверть

Лыжная подготовка – 16 ч., спортивные игры – 4 ч.

33	Совершенствование одновременного бесшажного хода . Техника безопасности	10.01.24	1	Выполнение строевых действий с лыжами. Беседа о технике безопасности во время передвижений с лыжами под рукой и на плече. Передвижение скользящим шагом по лыжне. Освоение техники одновременного бесшажного хода	Смотрят показ с объяснением безопасного передвижения с лыжами под рукой и на плече. Совершенствуют технику выполнения строевых команд и приемов. Смотрят показ с объяснением техники одновременного бесшажного хода и выполняют передвижение на лыжах	Смотрят показ с объяснением безопасного передвижения с лыжами под рукой и на плече. Совершенствуют технику выполнения строевых команд и приемов. Смотрят показ с объяснением техники одновременного бесшажного хода и выполняют передвижение на лыжах
34	Одновременный двухшажный ход	11.01.24	1	Закрепление способа передвижения попеременным двухшажным ходом на лыжах. Передвижение одновременным бесшажным ходом.	Передвигаются попеременным двухшажным и одновременным бесшажным ходом. Смотрят показ с объяснением техники одновременного двухшажного хода и выполняют передвижение на лыжах	Передвигаются попеременным двухшажным и одновременным бесшажным ходом. Смотрят показ с объяснением техники одновременного двухшажного хода и выполняют передвижение на лыжах
35	Одновременный двухшажный ход	17.01.24	1	Освоение техники одновременного двухшажного хода		
36	Поворот махом на месте	18.01.24	1	Закрепление способа передвижения на лыжах. Выполнение поворота махом на лыжах.	Выполняют поворот махом на месте на лыжах по инструкции и показа учителя.	Выполняют поворот махом на месте на лыжах.
37	Поворот махом на месте	24.01.24	1	Передвижение попеременным и одновременным двухшажным ходом	Передвигаются попеременным и одновременным бесшажным ходом по возможности	Выполняют передвижение на лыжах изученными ходами

38	Комбинированное торможение лыжами и палками	25.01.24	1	Освоение способа торможения на лыжах. Передвижение попеременным и одновременным двухшажным ходом	Смотрят показ с объяснение техники выполнения торможения. Осваивают комбинированное торможение лыжами и палками (по возможности) Передвигаются попеременным и одновременным бесшажным ходом по возможности	Смотрят показ с объяснение техники выполнения торможения. Выполняют комбинированное торможение лыжами и палками. Выполняют передвижение на лыжах изученными ходами
39	Комбинированное торможение лыжами и палками	31.01.24	1		торможение лыжами и палками (по возможности)	
40	Обучение правильному падению при прохождении спусков	01.02.24	1	Выполнение способа торможения на лыжах. Освоение техники падения на бок	Осваивают комбинированное торможение лыжами и палками (по возможности). Смотрят показ с объяснение технике правильного падения при прохождении спусков. Выполняют спуски в средней стойке	Выполняют комбинированное торможение лыжами и палками. Выполняют подъем «лесенкой», «ёлочкой», имитируют и тренируют падение при прохождении спусков.
41	Повторное передвижение в быстром темпе на отрезках 40-60 м	07.02.24	1	Тренировочные упражнения на комбинированное торможение на лыжах.	Осваивают комбинированное торможение лыжами и палками (по возможности). Передвигаются в быстром темпе	Выполняют комбинированное торможение лыжами и палками. Передвигаются в быстром темпе на отрезке от 40- 60 м.
42	Повторное передвижение в быстром темпе на отрезках 40-60 м	08.02.24	1	Прохождение на лыжах отрезков на скорость	на отрезке от 30- 40 м	

43	Повторное передвижение в быстром темпе по кругу 100-150 м	21.02.24	1	Выполнение поворота махом на лыжах. Сохранение равновесия при спуске со склона в высокой	Выполняют поворот махом на месте на лыжах по инструкции и показа учителя. Проходят на скорость отрезок на время от	Выполняют поворот махом на месте на лыжах. Проходят на скорость отрезок на время от 100- 150 м
44	Повторное передвижение в быстром темпе по кругу 100-150 м	22.02.24	1	стойке, закрепление изученной техники подъема	100- 150 м (девочки- 1 раз, мальчики- 2 раза)	(девочки- 3-5 раз, мальчики- 5-7 раз)
45	Игры на лыжах: «Пятнашки простые», «Самый меткий»	28.02.24	1	Совершенствование техники передвижения без палок, развитие ловкости в играх на лыжах	Играют в игры на лыжах(по возможности)	Играют в игры на лыжах
46	Игры на лыжах : «Переставь флажок», «Попади в круг», «Кто быстрее», «Следи за сигналом»	29.02.24	1	Освоение техники изученных способов передвижения в игровой деятельности	Играют в игры на лыжах(по возможности)	Играют в игры на лыжах по инструкции учителя
47	Прохождение на лыжах за урок от 1 до 2 км	06.03.24	1	Прохождение дистанции на лыжах за урок	Проходят дистанцию без учета времени 1 км	Проходят дистанцию без учета времени 2 км
48	Прохождение на лыжах за урок от 1 до 2 км	07.03.24	1			
Спортивные игры- 8 часов						

49	Техника отбивания мяча то одной, то другой стороной ракетки	13.03.24	1	Жонглирование теннисным мячом, выполнение отбивания мяча стороной ракетки, передвижение, выполнение ударов со стандартных положений	Выполняют ходьбу в колонне по одному. Выполняют комплекс общеразвивающих упражнений. Выполняют прием и передачу мяча теннисной ракеткой по возможности. Дифференцируют разновидности ударов (по возможности)	Выполняют ходьбу в колонне по одному. Выполняют комплекс общеразвивающих упражнений. Выполняют прием и передачу мяча теннисной ракеткой. Дифференцируют разновидности ударов
----	---	----------	---	---	--	--

50	Правильная стойка теннисиста, техника короткой и длинной подачи мяча	14.03.24	1	Определение названия подачи. Выполнение подачи мяча, принимая правильное исходное положение	Выполняют ходьбу в колонне по одному. Выполняют комплекс общеразвивающих упражнений. Выполняют правильную стойку теннисиста и подачу мяча (по возможности). Дифференцируют разновидности подач (по возможности)	Выполняют ходьбу в колонне по одному. Выполняют комплекс общеразвивающих упражнений. Выполняют правильную стойку теннисиста и подачу мяча. Дифференцируют разновидности подач
51	Техника отбивания мяча над столом, за ним и дальше от него	20.03.24	1	Повторение техники отбивания мяча. Выполнение правильной стойки теннисиста	Выполняют ходьбу в колонне по одному. Выполняют комплекс общеразвивающих упражнений. Выполняют отбивание мяча (по возможности). Осваивают стойку теннисиста	Выполняют ходьбу в колонне по одному. Выполняют комплекс общеразвивающих упражнений. Выполняют отбивание мяча. Принимают правильную стойку теннисиста

52	Правила соревнований по настольному теннису. Учебная игра в настольный теннис	21.03.24	1	Ознакомление с правилами соревнований по настольному теннису. Одиночная игра Концентрирование внимания во время игры.	Выполняют ходьбу в колонне по одному. Выполняют комплекс общеразвивающих упражнений. Рассматривают видеоматериал по теме. «Правила соревнований по настольному теннису» с помощью учителя. Играют в одиночные игры(по возможности)	Выполняют ходьбу в колонне по одному. Выполняют комплекс общеразвивающих упражнений. Рассматривают видеоматериал по теме «Правила соревнований по настольному теннису». Играют в одиночные игры
----	---	----------	---	---	---	---

IV – четверть
Спортивные игры – 4 ч., легкая атлетика – 10 ч.

53	Передача мяча сверху и снизу двумя руками на месте в волейболе	03.04.24	1	Закрепление техники передачи мяча сверху и снизу двумя руками на месте	Выполняют ходьбу в колонне по одному. Выполняют комплекс общеразвивающих упражнений. Выполняют прием и передачу мяча снизу	Выполняют ходьбу в колонне по одному. Выполняют комплекс общеразвивающих упражнений. Выполняют прием и передачу мяча снизу и сверху,
----	--	----------	---	--	--	--

					и сверху, передачу двумя руками на месте (по возможности)	передачу двумя руками на месте
54	Передача мяча сверху и снизу двумя руками после перемещений	04.04.24	1	Совершенствование техники выполнения передачи мяча сверху и снизу двумя руками после перемещений	Выполняют ходьбу в колонне по одному. Выполняют комплекс общеразвивающих упражнений. Принимают и передают мяч сверху и снизу в парах на месте	Выполняют ходьбу в колонне по одному. Выполняют комплекс общеразвивающих упражнений. Принимают и передают мяч сверху и снизу в парах после перемещений

55	Прием и передача мяча над собой сверху и снизу	10.04.24	1	Выполнение приема и передачи мяча над собой сверху и снизу	Выполняют ходьбу в колонне по одному. Выполняют комплекс общеразвивающих упражнений. Выполняют прием и передача мяча над собой сверху и снизу.	Выполняют ходьбу в колонне по одному. Выполняют комплекс общеразвивающих упражнений. Выполняют прием и передача мяча над собой сверху и снизу
56	Прыжки с места и с шага в высоту и длину (2-3 серии прыжков по 5-10 прыжков за урок). Учебная игра в волейбол	11.04.24	1	Сочетание работу рук, ног в прыжках у сетки. Закрепление правил перехода по площадке. Выполнение игровых действий с соблюдением правила игры	Выполняют ходьбу в колонне по одному. Выполняют комплекс общеразвивающих упражнений. Прыгают вверх с места и с шага, у сетки (1-2 серии прыжков по 5-5 прыжков за урок). Выполняют переход по площадке, играют в учебную игру (по возможности)	Выполняют ходьбу в колонне по одному. Выполняют комплекс общеразвивающих упражнений. Прыгают вверх с места и с шага, у сетки. Выполняют переход по площадке, играют в учебную игру
Легкая атлетика – 10 часов						
57	Бег на короткую дистанцию	17.04.24	1	Выполнение ходьбы группами наперегонки. Выполнение перепрыгивания через набивные мячи Выполнение бега с высокого старта, стартовый разбег и	Выполняют ходьбу группами наперегонки. Выполняют комплекс общеразвивающих упражнений. Выполняют перепрыгивания через набивные мячи (расстояние	Выполняют комплекс общеразвивающих упражнений. Выполняют эстафетный бег (по кругу 60 м) с правильной передачей эстафетной палочки.

				<p>старта из различных исходных положений.</p> <p>Выполнение метания мяча в пол на дальность отскока</p>	<p>80-100см, длина 4 метра).</p> <p>Выполняют бег с высокого старта, стартовый разбега и старта из различных исходных положений.</p> <p>Выполняют метание мяча в пол на дальность отскока</p>	<p>Выполняют перепрыгивания через набивные мячи (расстояние 80-100см, длина 5 метров). Выполняют бег с низкого старта, стартовый разбега и старта из различных исходных положений.</p> <p>Выполняют метание мяча в пол на дальность отскока</p>
58	Бег на среднюю дистанцию (400 м)	18.04.24	1	<p>Выполнение ходьбы на отрезках от 100 до 200 м.</p> <p>Выполнение бега на среднюю дистанцию.</p> <p>Выполнение метания малого мяча на дальность с места (коридор 10 м)</p>	<p>Выполняют комплекс общеразвивающих упражнений. Проходят отрезки от 100 до 200 м. Выполняют кроссовый бег на дистанцию 200м.</p> <p>Выполняют метание малого мяча на дальность с места (коридор 10м)</p>	<p>Выполняют комплекс общеразвивающих упражнений. Проходят отрезки от 100 до 200 м. Выполняют кроссовый бег на дистанцию 400м.</p> <p>Выполняют метание малого мяча на дальность с 3 шагов разбега (коридор 10м)</p>
59	Прыжок в длину с полного разбега	24.04.24	1	<p>Выполнение бега 60 м с ускорением и на время.</p> <p>Выполнение упражнений в подборе разбега для прыжков в длину.</p>	<p>Выполняют комплекс общеразвивающих упражнений.</p> <p>Бегут 60 м с ускорением и на время. Выполняют прыжок в длину с 3-5 шагов разбега.</p>	<p>Бегут 60 м с ускорением и на время. Выполняют прыжок в длину с полного разбега. Выполняют метание на дальность из-за головы через плечо с 4-6 шагов разбега</p>
60	Прыжок в длину с полного разбега	25.04.24	1	<p>Выполнение метания на дальность из-за головы через плечо с 4-6 шагов разбега</p>	<p>Выполняют метание на дальность из-за головы через плечо с 4-6 шагов разбега</p>	<p>Выполняют метание на дальность из-за головы через плечо с 4-6 шагов разбега</p>

61	Толкание набивного мяча весом до 2-3 кг с места на дальность	02.05.24	1	Выполнение упражнений в подбросе разбега для прыжков в длину. Толкание набивного мяча на дальность	Выполняют прыжок в длину с 3-5 шагов разбега. Смотрят показ с объяснением техники толкания набивного мяча весом до 2 кг.	Выполняют прыжок в длину с полного разбега. Смотрят показ с объяснением техники толкания набивного мяча весом до 2 кг.
----	--	----------	---	---	--	---

					Толкают набивной мяч меньшее количество раз	Толкают набивной мяч весом до 3 кг
62	Метание теннисного мяча на дальность с полного разбега по коридору 10 м	08.05.24	1	Выполнение бега на дистанции 40 м (3-6 раза) за урок, на 60м – 3 раза. Выполнение упражнений в подбросе разбега для прыжков в длину.	Выполняют комплекс общеразвивающих упражнений. Выполнение бега на дистанции 40 м (2-4 раза) за урок, на 60м – 1 раз.	Выполняют комплекс общеразвивающих упражнений. Выполнение бега на дистанции 40 м (3-6 раза) за урок, на 60м – 3 раза.
63	Метание теннисного мяча на дальность с полного разбега по коридору 10 м	15.05.24	1	Метание теннисного мяча на дальность с полного разбега по коридору 10 м	Выполняют прыжок в длину с 3-5 шагов разбега. Выполняют метание малого мяча на дальность с места (коридор 10 м)	Выполняют прыжок в длину с полного разбега. Выполняют метание малого мяча на дальность с полного разбега (коридор 10 м)
64	Ходьба на скорость 15-20 мин. в различном темпе с изменением шага	16.05.24	1	Ходьба на скорость 15-20 мин. в различном темпе с изменением шага. Метание мяча с полного разбега на дальность в коридор 10 м	Выполняют комплекс общеразвивающих упражнений. Идут на скорость 10-15 мин. в различном темпе с изменением шага.	Выполняют комплекс общеразвивающих упражнений. Идут на скорость 15-20 мин. в различном темпе с изменением шага
65	Ходьба на скорость 15-20 мин. в различном темпе с изменением шага	22.05.24	1		Осваивают метание малого мяча на дальность с места (коридор 10 м)	Выполняют метание малого мяча на дальность с места (коридор 10 м)

66	Эстафета 4*60 м	23.05.24	1	<p>Выполнение специальнобеговых упражнений. Освоение техники передачи эстафетной палочки.</p> <p>Выполнение эстафетного бега</p>	<p>Выполняют комплекс общеразвивающих упражнений. Демонстрируют выполнение специально-беговых упражнений.</p> <p>Выполняют эстафетный бег с этапами до 30 м</p>	<p>Выполняют комплекс общеразвивающих упражнений.</p> <p>Выполняют специально- беговые упражнения.</p> <p>Пробегают эстафету (4 * 60 м)</p>
----	-----------------	----------	---	--	---	---

**ДОКУМЕНТ ПОДПИСАН
ЭЛЕКТРОННОЙ ПОДПИСЬЮ**

СВЕДЕНИЯ О СЕРТИФИКАТЕ ЭП

Сертификат 176382614773150070335747769939328150673109022133

Владелец Дербенев Алексей Алексеевич

Действителен с 17.04.2023 по 16.04.2024